

## 取扱説明書

## 円形取付台

型式：SZ-010 / SZ-011

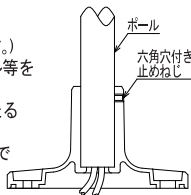
SZ-010、SZ-011は、それぞれ下記機種に使用可能な取付台です。

型 式	使用可能機種
SZ-010	φ21.7のポール取付け仕様 (LME、SE-D、ST、RUP、など)
SZ-011	φ17.3のポール取付け仕様 (LCE、LE、SLなど)

## 取付け方法

結線する前に、下記の要領で正しく取付けの上、ご使用ください。

1. 取付台側面の六角穴付き止めねじをゆるめてください。  
(別途、六角レンチ(対辺2mm)が必要です。)
2. ポールに付属のナット、取付けアングル等を取り外してください。
3. ポールを取付台上部から、底に突き当たるまで挿入します。
4. 円形取付台側面の六角穴付き止めねじで固定してください。



(注意) 六角穴付き止めねじは、定期的にゆるみがないか確認し、増し締めをおこなってください。

## INSTRUCTION MANUAL

## Circular bracket

Model：SZ-010 / SZ-011

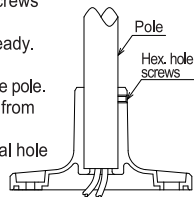
SZ-010, SZ-011 apply to below table.

Model	Applied for
SZ-010	Pole mount type.(The diameter of pole : φ21.7) ~Series of LME, SE-D, ST, RUP, etc..~
SZ-011	Pole mount type.(The diameter of pole : φ17.3) ~Series of LCE, LE, SL, etc..~

## INSTALLATION

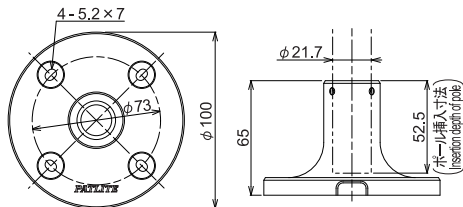
Before wiring, please mount it correctly as follows:

1. Please loosen the hexagonal hole screws on the side of the bracket.  
(Please get the hexagonal wrench ready.  
(The opposite side 2mm.))
2. Please remove the attached nuts on the pole.
3. Please insert the pole into a bracket from the top to the bottom.
4. Please fix the pole with the hexagonal hole screws on the side of the bracket.

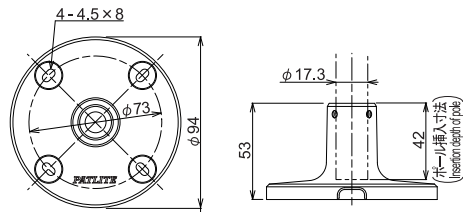


(Caution) Please check periodically that the hexagonal hole screws are not loosening. If they are loosening, please tighten.

## ■ SZ-010



## ■ SZ-011



## 注意 [Caution]

- 寸法などは、改善のため予告なく変更することがありますので、御了承ください。
- Specifications may change without notice due to continual product improvement.

世界中に「安心・安全・楽楽」をお届けする

株式会社 **パトライト**

J18

本社/〒541-0053

大阪市中央区本町4-4-25

※記載内容は、変更されることがあります。あらかじめご了承ください。

<http://www.patlite.co.jp>

受付時間 9:00~17:00

土日祭日と夏期(年末年始)の休日は、

留守番電話でお受けいたします。\*ご注文・価格・商品内容等は、各営業所拠点または代理店にお問い合わせください。

(無料)

●技術相談窓口

F

0120 (497)090

FAX:

079(568)6604

**PATLITE Corporation**

G1F

Inaba Building 4-11-14 Itachibori Nishi-ku Osaka 550-0012 Japan

**PATLITE (U.S.A.) Corporation**

20130 S. Western Avenue, Torrance, CA 90501 U.S.A.

**PATLITE Europe GmbH**

Am Soeldnermoos 8, D-85399 Hallbergmoos, Germany

**PATLITE (SINGAPORE) PTE LTD**

No.2 Leng Kee Road, #05-01 Thye Hong Centre, Singapore 159086

**PATLITE (CHINA) Corporation**

Room 512, Jufeng Business Building, No.697-3 Lingshi Road, Shanghai 200072, China

**PATLITE KOREA CO., LTD.**

A-2603, Daesung D-POLIS, 543-1 Gasan-dong, Geumcheon-gu, Seoul, 153-719 Korea

**PATLITE TAIWAN CO., LTD.**

7F, No. 91, Huayin St, Datong District Taipei, Taiwan R.O.C

TEL. +81-6-7688-5400

FAX. +81-6-7688-5401

TEL. +1-310-328-3222

FAX. +1-310-328-2676

TEL. +49-811-99819770-0

FAX. +49-811-99819770-9

TEL. +65-6226-1111

FAX. +65-6324-1411

TEL. +86-21-6630-8969

FAX. +86-21-6630-8938

TEL. +82-2-523-6636

FAX. +82-2-861-9919

TEL. +886-2-2555-1611

FAX. +886-2-2555-1621

<http://www.patlite.com/>O95100027 | C  
'14.6.GCD